



HÔPITAL FONDATION
Adolphe de ROTHSCHILD
LA RÉFÉRENCE TÊTE ET COU

Newsletter interne
#Mars 2023

À LA UNE

Caroline



Astrid



Carole



[RETOUR SUR LA JOURNÉE INTERNATIONALE DES MALADIES RARES DU 28 FÉVRIER]

La 16^e édition de la Journée internationale des maladies rares*, ou Rare Disease Day, a eu lieu **le 28 février**. À cette occasion, l'Hôpital, centre expert de maladies rares**, s'est mobilisé en diffusant une série de témoignages de patientes "Je vis avec une maladie rare" :

- **Caroline, atteinte de la maladie de Wilson.** La stabilisation de sa maladie lui a permis de reprendre une activité salariée à temps plein et d'occuper, depuis 2021, la présidence de l'association de patients Bernard Pepin pour la maladie de Wilson.
- **Astrid, porteuse d'une malformation artério veineuse cérébrale (MAV).** Son diagnostic a été posé lorsqu'elle avait 18 ans. Aujourd'hui, elle s'engage aux côtés de l'association Neuro Mav pour accompagner les patients dans leur quotidien.
- **Carole, atteinte d'une neuropathie optique héréditaire de Leber.** En moins de 3 mois, elle a perdu près de 95 % de son acuité visuelle et a dû réapprendre tous les gestes du quotidien. Carole s'est relancée dans les études, elle est actuellement en 4^e année de kiné au sein d'une école formant les personnes aveugles ou malvoyantes.

Vous pouvez revoir les témoignages sur YouTube à partir du lien : <http://bit.ly/3IJMN9Q>

En savoir + : *En France, plus de 3 millions de personnes sont touchées par une maladie rare, soit 4,5 % de la population.

** Consultez la plateforme d'expertise maladies rares de l'Hôpital Fondation Rothschild sur www.for.paris/patient/les-services/centres-de-referance-maladies-rares

+ **d'infos** sur la maladie Wilson : www.crmwilson.com/ et sur l'association Neuro MAV France : <https://www.neuro-mav-france.org/>



ACTUALITÉS HÔPITAL

**[BIENVENUE À
SÉBASTIEN
GENOUVRIER,
DIRECTEUR DES
TRAVAUX, DE LA
SÉCURITÉ DES
PERSONNES ET
DES BIENS ET DE
LA MAINTENANCE
DES LOCAUX ET
INSTALLATIONS
TECHNIQUES (DTSM)]**

Quel est votre parcours professionnel ? J'ai démarré ma carrière dans un bureau de contrôle technique, chez Bureau Veritas. Puis, j'ai intégré la fonction publique hospitalière en tant que responsable d'exploitation électrique au centre hospitalier Simone Veil (95), où j'ai participé au projet d'extension de l'Hôpital. J'ai ensuite rejoint l'AP-HP avec une première expérience à l'Hôpital Saint-Louis, j'ai été nommé coordinateur de maintenance du groupe hospitalier Lariboisière Fernand-Vidal où j'ai obtenu mon concours d'ingénieur hospitalier. En 2019, j'ai occupé le poste de responsable travaux et maintenance à l'Institut Gustave Roussy et, en 2021, j'ai rejoint le groupe hospitalier Paris-Saclay de l'AP-HP en tant que directeur de la maintenance et de l'énergie.

Pourquoi avoir rejoint la Fondation ? Ma dernière expérience professionnelle n'a pas été épanouissante pour moi, son périmètre était trop restreint. Le projet que m'a proposé la Fondation me correspond, car j'aime l'innovation, tant technologique que managériale, et pouvoir m'investir dans des processus, qui vont de la conception d'un lieu ou d'un bâtiment à son exploitation.

Comment s'organise aujourd'hui la DTSM ? Cette direction intègre trois composantes, travaux, sécurité et maintenance. **Le pôle sécurité des personnes et des biens**, placé sous la responsabilité de Lies Chik, assure tout le volet prévention des incendies (réglementaires, formation du personnel, entretien des moyens de lutte contre l'incendie) et la sécurité des personnes et des biens (management des agents de sécurité...).

Le pôle maintenance, sous la responsabilité de Christophe Gautier et Jean-Jacques Soulier, assure l'entretien du patrimoine existant, tant sur les aspects maintenance préventive (planifiée) que curative (dépannage et urgence).

Le pôle travaux, directement sous la responsabilité de Christian Daguerre, mon adjoint, regroupe toutes les opérations de réhabilitation, de restructuration, de création de services, d'installation d'équipements lourds en lien avec le biomédical (IRM, scanners...) ainsi que l'ensemble des études et audits en amont du lancement de grands projets. Concernant spécifiquement les travaux du 3e bâtiment, un conducteur de travaux va venir renforcer les effectifs pour s'assurer, sur le terrain, de l'avancement des travaux et des bonnes conditions de maintien de l'activité de l'hôpital.

Quelles sont vos priorités pour l'année en cours ? Les principales actions seront la remise en conformité de nos installations, la mise en œuvre des maintenances préventives, la définition d'un processus d'optimisation de la performance énergétique, l'accentuation du niveau d'exigence pour tout ce qui a trait à la sécurité des biens et des personnes, et enfin et surtout, la stabilisation de l'effectif au sein de l'équipe. Leur motivation et leur solidarité sont exemplaires et leur polyvalence, un indéniable atout. Il faut conserver ces talents !

La DTSM va être impliquée dans le projet stratégique de la construction du 3e bâtiment. Comment va-t-elle s'y inscrire ? Nous aurons à faciliter le travail des entreprises pour ne pas impacter le planning et ses enjeux financiers tout en limitant les nuisances pour les équipes de l'Hôpital et les patients. Notre rôle sera de garantir la conformité du projet, du début à la fin, car souvent, en 4 ans, les interlocuteurs changent. Ce 3e bâtiment va augmenter de 30 % les surfaces de la Fondation, nous devons accompagner cette transformation et ce changement d'échelle.

En savoir + : Consultez le nouvel organigramme de la DTSM sur [Intrafor > Organigramme > Administration et supports](#)

ACTUALITÉS HÔPITAL

[À LA RENCONTRE D'UN MÉTIER ET D'UNE PERSONNE : TECHNICIENNE EN EXPLORATIONS FONCTIONNELLES ORL]

Chaque mois, nous mettons en lumière un métier de l'Hôpital. En ce mois de mars, nous allons à la rencontre de **Rachida Paxion**.

Quelle est votre fonction à l'Hôpital ? Je suis technicienne en explorations fonctionnelles ORL dans le service du Dr Denis Ayache. Notre équipe est composée de 4 techniciennes à temps plein.

Quel est votre parcours professionnel ? Après mon BTS d'analyses biologiques, j'ai exercé en tant que technicienne de laboratoire. Puis, en 2009, Joëlle Rodach, ancienne responsable des explorations à la Fondation, m'a proposé de me former pour travailler à ses côtés. À cette époque, le diplôme universitaire (DU) d'audiologie, qu'elle avait suivi auparavant, n'existait plus. Grâce à Mme Rodach, et à beaucoup de travail, j'ai acquis les connaissances nécessaires pour exercer ce métier. En 2022, je lui ai succédé après son départ à la retraite.

En quoi consiste le métier de technicienne en explorations fonctionnelles en ORL ? Nous explorons et mesurons par différents examens prescrits par les médecins, les fonctions de l'audition et de l'équilibre. Ces tests contribuent à poser ou confirmer un diagnostic. Par exemple, les explorations vestibulaires par VNS (vidéonystagmoscopie) définissent si le patient présente ou non un problème d'équilibre, quant aux mesures du seuil d'audition que nous réalisons, elles éclairent le médecin sur la nécessité d'appareiller ou d'opérer le patient, ou de lui prescrire certains traitements (injection de corticoïdes...) dans des cas de surdités brusques.

Quel est le rôle d'un responsable des explorations ORL ? Essentiellement un rôle de manager auprès des techniciennes et d'accueil auprès des audioprothésistes. Leur présence est particulièrement enrichissante pour l'équipe, notamment lorsque les patients nécessitent un appareillage. Je gère également le matériel d'audiométrie et la logistique (commandes, besoins...). Je suis aussi responsable des stagiaires en audioprothèse.

Y-a-t-il certaines spécificités pour les tests ORL avec les enfants ? Nous devons parfois réaliser des tests avec de très jeunes enfants qui n'ont pas encore acquis le langage. Nous disposons d'une cabine d'audiométrie spécifique avec un environnement adapté (jouets, peluches...), et, des tests conçus pour les tout-petits, notamment celui des otoémissions. L'enfant peut ainsi être diagnostiqué très précocement et être appareillé s'il souffre de surdité moyenne, ou dans le cas d'une surdité profonde, bénéficier d'une intervention chirurgicale, comme les implants cochléaires.

Quels sont les atouts et les difficultés de ce métier ? Patience, écoute et empathie car nous avons parfois devant nous des malades vraiment désespérés face à leurs pathologies. Nous aimerions pouvoir répondre davantage et plus rapidement aux demandes de rendez-vous pour certains tests d'équilibre. Ces derniers sont contraints par le manque de place et le patient attend longuement pour prendre un rendez-vous.

Que souhaiteriez-vous dire en conclusion ? À la Fondation, nous écoutons vraiment nos patients ! Nous explorons toutes les solutions pour améliorer leur qualité de vie. Ce métier est passionnant car l'oreille est un organe complexe et intéressant. Et, au sein de l'équipe, la bienveillance des uns et des autres, tous métiers confondus, est un véritable moteur au quotidien.

Merci à Rachida de nous avoir permis de découvrir son métier.

En savoir + : Retrouvez l'intégralité de l'interview sur [Intrafor > Rubrique Actus](#).

L'Hôpital se mobilise lors de la
journée nationale de l'audition
du 9 mars 2023.

Lire le dossier de présentation sur
<https://www.journee-audition.org/pdf/dossier-presentation-jna-2023.pdf>

Dossier de presse consultable sur
<https://www.journee-audition.org/pdf/dossier-de-presse-vf.pdf>





[OUVERTURE DE LA NOUVELLE UNITÉ DE PRODUCTION STÉRILE (UPS) À L'INSTITUT NOÉMIE DE ROTHSCHILD (INR)]

Interview croisée du Dr Victorine Mouchel, pharmacienne-assistante, et de Frédéric Baron, préparateur en pharmacie.

L'unité de production stérile (UPS) de la Fondation fait peau neuve

en déménageant à l'Institut Noémie de Rothschild. Ce nouvel espace de 200 m² se partage en 3 zones de production stériles destinées principalement à la production de collyres et de traitements innovants.

À quoi sert une unité stérile ?

Victorine : Elle sert à la préparation de médicaments stériles dans un environnement maîtrisé (absence de microorganismes, température, qualité de l'air). L'activité de production stérile de la Fondation a été créée en 2017 pour répondre aux besoins des patients hospitalisés ou sortant d'hospitalisation et du bloc opératoire.

Frédéric : Dans la majorité des établissements hospitaliers, la production de traitements stériles concerne généralement l'oncologie. Avec sa production de préparations ophtalmologiques, notre unité a donc une activité plutôt atypique constituant un facteur d'attractivité pour les préparateurs en pharmacie.

Pourquoi fabrique-t-on des médicaments à l'hôpital ?

Victorine : Les laboratoires pharmaceutiques ne produisent pas tous les médicaments dont les patients ont besoin, notamment les collyres d'antibiotiques renforcés. Afin de compléter l'offre thérapeutique permettant de traiter les pathologies ophtalmiques, les hôpitaux sont autorisés à préparer des médicaments stériles. En Ile-de-France, seuls 3 hôpitaux assurent cette production : l'hôpital national des Quinze-Vingts, le GH Paris Centre - Site Cochin et la Fondation.

Combien de préparateurs travaillent à l'Institut Noémie de Rothschild (INR) ?

Frédéric : Actuellement, pour les besoins de l'activité 1 pharmacien et 2 préparateurs en pharmacie travaillent à l'UPS. Les préparateurs doivent être formés et habilités à la production stérile. Des formations sont en cours afin d'augmenter le pool de préparateurs habilités en prévision de l'augmentation d'activité de production.

Quels sont les atouts de cette nouvelle unité de production stérile (UPS) ?

Frédéric : Les principales améliorations concernent les conditions de travail : des nouveaux équipements modernes, des locaux spacieux et plus adaptés à l'activité de production. Les 3 zones de production dédiées chacune à un type de produit permettent de réduire au maximum les risques de contamination.

Comment s'est construit ce projet ?

Frédéric : Nous sommes partis d'une page blanche, et avons pu participer à l'organisation des espaces, au choix des nouveaux équipements et du mobilier. Le déménagement dans un site externe à la Fondation a nécessité la mise en place de nouveaux circuits et l'adaptation des procédures en vigueur. Ce travail a été très stimulant et challengeant.

Victorine : L'élaboration de ce nouveau projet a également augmenté le degré d'exigence dans notre activité en lien notamment avec la future production de médicaments de thérapie innovante (MTI).

Pourriez-vous nous décrire les futures nouvelles activités de l'UPS ?

Victorine : Prochainement, l'UPS débutera une activité de production de sérum autologue. Il s'agit d'un collyre préparé avec le sang du patient, il est utilisé pour lutter contre la sécheresse oculaire. Aujourd'hui, il n'est produit qu'à l'hôpital national des Quinze-Vingts, nos patients sont contraints de s'y déplacer, et les délais d'attente pour l'obtenir sont longs. Notre production va considérablement réduire ce délai.

Cette nouvelle unité va aussi augmenter notre activité de préparation de médicaments destinés aux essais cliniques. Actuellement, l'un des essais consiste à préparer une nouvelle molécule pour les patients souffrant de névrites optiques et pour lesquels il n'existe pas de traitement.

Enfin, ce projet va permettre la production de médicaments de thérapie génique, ils visent à remplacer un gène défectueux par un gène fonctionnel et contribuent à trouver, pour chaque patient, une solution thérapeutique.

En savoir + : Contactez Victorine Mouchel à vmouchel@for.paris ou Frédéric Baron à fbaron@for.paris

Mars 2023



Ophtalmologie



Damien GATINEL, Chef du Service en chirurgie réfractive et du segment antérieur de l'œil à la Fondation Rothschild, Paris, lauréat pour son projet : **Modélisation Mathématique et Intelligence Artificielle : Applications pour l'Etude Optique et de Pathologies du Segment Antérieur de l'œil.**

Le prix de l'ŒIL de la Fondation de France, doté de 50 000 €, récompense des projets en ophtalmologie et sciences de la vision.

ACTUALITÉS HÔPITAL

[PRIX FONDATION DE FRANCE - FÉLICITATIONS AU DR DAMIEN GATINEL]

Le Dr Damien Gatinel, chef de service d'ophtalmologie à l'Hôpital : " Je remercie la Fondation de France pour m'avoir décerné ce Prix, dont la dotation va soutenir nos projets de recherche concernant la caractérisation fine des propriétés optiques des implants utilisés en chirurgie de la cataracte".

En savoir + : <https://www.fondationdefrance.org/fr/cat-recherche-medicale-sante/chercheurs-prix-medicaux-2023>



[PRIX GABRIEL COSCAS - FÉLICITATIONS AU DR SOPHIE BONNIN]

Lors de la Journée nationale de la Société Française de rétine le 21 janvier, le **Dr Sophie Bonnin**, ophtalmologue dans le service du Pr Tadayoni, a reçu le prix Gabriel Coscas.

Dr Sophie Bonnin : " Je suis très honorée d'avoir reçu le prix Gabriel Coscas. Merci aux membres de la SFR pour ce prix et à tous mes collègues pour les projets passés, en cours et à venir !"

Le prochain rdv de la SFRETINE est donné le 8 mai dans le cadre de la SFO au Palais des Congrès de Paris.


En savoir + : Contactez le Dr Sophie Bonnin à sbonnin@for.paris

[SOCIETY FOR CARDIOVASCULAR MAGNETIC RESONANCE 2023 (SCMR) - FÉLICITATIONS AU DR CLÉLIE VAN DER VYNCKT]

Le **Dr Clélie Van Der Vynckt**, cardiologue à l'Hôpital, a eu l'opportunité de présenter lors du congrès de la SCMR 2023 à San Diego son travail de mémoire pour le DIU d'imagerie cardiovasculaire sur l'**Aortopathie dans le Syndrome de Turner en angio IRM 3D**, sous la direction du **Pr Alban Redheuil** (chef du service d'imagerie cardio-thoracique à l'Hôpital Pitié-Salpêtrière).

Dans le cadre du **Best Image Contest**, organisé par la SCMR, elle a également obtenu la 3e place pour son **Lucky Charm Heart**, un dessin représentant une quadricuspidie aortique sous la forme d'un trèfle à quatre feuilles, dont l'aorte constitue la tige, surmontant les coupes conventionnelles petit axe du ventricule gauche dans des coloris inspirés des cartographies T1 et T2 du myocarde en IRM cardiaque.

En savoir + : Contactez le Dr Clélie Van Der Vynckt à cvandervynckt@for.paris



CHIRURGIENS, DES VACATIONS OPÉRATOIRES VOUS ATTENDENT SUR L'APPLICATION **hublo**

Cliquez sur "me connecter" puis "je suis un remplaçant!"

Remplissez les premières infos

Confirmez "J'ai un établissement, en tête" et indiquez le code **FOR75**

Un mail de confirmation vous sera envoyé

Votre candidature est traitée par la DOP*

Dans l'attente de validation, complétez votre profil

Dans l'onglet "Missions", vous aurez accès aux vacances opératoires

Disponible sur App Store

Disponible sur Google play

*Direction des opérations et de la performance, joignable au 505
Pour en savoir + : contactez Romain Gaillard à rogallard@for.paris

En février, **9 % de la capacité du bloc** est restée vacante. Ce sont près de **200 patients** qui n'ont pas pu être opérés suite à cette non reprise de vacances. L'Hôpital tente de réduire ce nombre d'actes non réalisés grâce à un outil digital de gestion des remplacements et des absences, HUBLO. Cette plateforme innovante permet aux chirurgiens d'ophtalmologie et d'ORL de recevoir des offres postées par la direction des opérations (DOP) de l'Hôpital via les notifications de l'application. Le chirurgien peut ainsi partager ses disponibilités pour les semaines et mois à venir et facilement accepter ou refuser ses offres via l'application. Cet outil facile d'utilisation a pour objectifs de réduire la file d'attente des patients, d'optimiser le travail des équipes de soin telles que les IADE et les IBODE et de rendre ainsi le bloc opératoire plus efficient et plus accessible.

Comment fonctionne Hublo ? Connectez-vous en flashant le QR code ci-contre, renseignez votre profil, inscrivez-vous avec le code de l'établissement **FOR75** et patientez jusqu'à la réception d'un mail de confirmation. Vous aurez ensuite accès à toutes les offres de remplacements disponibles au sein de l'Hôpital.

En savoir + : Contactez Romain Gaillard à rogallard@for.paris ou la DOP à programmation@for.paris ou au 505. Pour la connexion à l'outil ou en cas de problème avec l'application, contactez Hublo à contact@hublo.com

HÔPITAL 2030



CALENDRIER DES DÉMÉNAGEMENTS

EN MARS 2023

6
mars

Espace Niemeyer 2 place du colonel Fabien

- Parking vélos-motos : badges à récupérer au PC sécurité à partir du 27/02. Le parking est ouvert à partir du 6 mars (24h/sur24).

#du 13
au 20
mars

Espace Niemeyer (1er et 2e étages)

- Bureaux des neurologues :
 - Lundi 13 mars : déménagement
- Bureaux des services d'ophtalmologie :
 - Mardi 14 mars : déménagement du service du Pr Tadayoni
 - Mercredi 15 mars : déménagement du service du Dr Vignal
 - Jeudi 16 mars : déménagement des services du Pr Cochereau et du Dr Galatoire
 - Vendredi 17 mars : déménagement du service du Dr Caputo
 - Samedi 18 mars : déménagement du service du Dr Catinel
 - Dimanche 19 mars : fin d'aménagement de l'antenne OPH au R+4
- Locaux syndicaux : déménagement le mercredi 15 mars
- CSE : déménagement le vendredi 17 mars
- Unité Data Sciences et équipe conception du service recherche clinique : déménagement le 20 mars

POUR + D'INFOS

POSTE
EMAIL

FRÉDÉRIC CARPENTIER 6955
fcarpentier@for.paris

MÉTHODE D'OBSERVATION

Évaluation des conditions générales de qualité
et de sécurité des soins.

CERTIFICATION 2024

HAS

HAUTE AUTORITÉ DE SANTÉ

[#CERTIFICATION 2024 : FOCUS SUR LA MÉTHODE D'OBSERVATION]

La méthode d'observation permet d'évaluer les conditions générales de qualité et sécurité des soins au sein de l'établissement.

Cette méthode est combinée aux quatre autres méthodes d'évaluation (Patient Traceur, Parcours Traceur, Traceur Ciblé et Audit Système). En se basant sur une grille, les experts visiteurs mèneront les observations dans les différents services visités.

Ci-dessous quelques exemples d'éléments d'observations :

- Affichage d'informations destinées aux patients (charte de la personnes hospitalisée, messages de santé publique, coordonnées des représentants des usagers, scores de notre établissement concernant les différents indicateurs nationaux ESATIS, qualité de la lettre de liaison à la sortie etc.)
- Respect de la dignité et de l'intimité des patients (portes des chambres fermées, etc.)
- Maîtrise du risque infectieux (disponibilité de solutions hydroalcooliques, propreté des locaux, absence de bijoux, tenues du bloc non portées en dehors du bloc, etc.)

Une liste exhaustive des éléments d'observation vous sera communiquée prochainement afin que chacun puisse repérer les aspects le concernant.

Nous sommes toutes et tous garants de la qualité et la sécurité des soins au sein de notre hôpital.

En savoir + : [Fiche HAS sur la méthode d'observation.](#)

Contactez le service qualité et gestion des risques par email à qualite@for.paris.

[2024 : L'ANNÉE DES GRANDS DÉFIS !]

Comme les sportifs des jeux olympiques, préparons-nous à gagner la **médaille d'or de la certification HAS**.

Mobilisons notre dynamisme, notre esprit d'équipe, de compétition et de fairplay pour y parvenir.

Le service qualité a prévu un programme pour vous coacher.

La première étape ?

Vous envoyer régulièrement et très prochainement « **la minute qualité** », une information concise pour vous familiariser avec la démarche de la certification et les attentes des experts visiteurs.

C'est parti pour **l'objectif certif 2024 !**

En savoir + : Contactez l'équipe qualité à qualite@for.paris



[JOURNÉE MONDIALE DU NETTOYAGE DES DONNÉES NUMÉRIQUES : L'HÔPITAL S'ENGAGE POUR LE NUMÉRIQUE RESPONSABLE !]

L'Hôpital s'engage dans une démarche de développement durable, notamment à travers une utilisation numérique responsable. Le 18 mars prochain, la Journée mondiale du nettoyage des données numériques nous invite à faire le tri dans ces « données invisibles » qui, par milliards, représente 4 % des émissions de gaz à effet de serre dans le monde et représente 10 % de nos consommations d'électricité.

À notre échelle, participons à la dépollution des data centers et à l'économie d'énergie !

L'Hôpital met en place plusieurs actions comme la mise en veille des imprimantes, le recyclage interne des composants informatiques en bon état ou le don de matériel informatique délaissé à des associations.

Rendez-vous sur vos écrans de veille pour connaître les éco-gestes simples pour réduire l'empreinte environnementale du numérique !

En savoir + : Contactez Florence Fotsin à ffotsin@for.paris ou Déborah Bakouetela à dbakouetela@for.paris



**Journée mondiale du
nettoyage numérique**

Nettoyons nos données et offrons une
seconde vie à nos équipements numériques !

RH / FORMATION

[FORMULAIRE DE TÉLÉTRAVAIL]

Dans le cadre de la simplification des démarches d'accès au télétravail, la Direction des ressources humaines propose désormais un formulaire à remplir, simplifié et disponible sur Intrafor dans la rubrique RH. Ce formulaire, destiné aux salariés ayant recours au télétravail de façon permanente, détermine le nombre de jours travaillés et doit être signé par le salarié et son manager.

Accès en un clic vers le
formulaire télétravail

[TÉLÉCHARGEZ SUR VOTRE TÉLÉPHONE PORTABLE L'APPLICATION MY OCTIME]

L'application mobile My Octime est disponible dès maintenant. Vous pouvez y retrouver :

- vos compteurs de congés ;
- votre planning, ainsi que celui de votre service ;
- vos demandes d'absences ;

et bien d'autres services.

Téléchargez-la depuis le store de votre smartphone. Il vous suffit ensuite de scanner le QR code disponible sur la page d'accueil de votre espace "Web employé" ou dans la rubrique "Gestion Avancée".

Un tutoriel sera disponible sur la page d'accueil de votre espace "Web employé" pour vous guider dans l'installation. Vous pouvez également vous rendre à la permanence Octime pour une aide personnalisée, **le mercredi en salle DARU**.



[ÉLECTIONS PROFESSIONNELLES DU COMITÉ SOCIAL ET ÉCONOMIQUE (CSE)]

Le premier tour des élections professionnelles du CSE aura lieu **du mardi 28 mars à 14h au mardi 4 avril à 13h59, sans interruption**.

Dans l'hypothèse où un second tour devrait être organisé, en raison de l'absence de quorum ou d'une carence totale ou partielle de candidatures, il se tiendra **du mardi 11 avril à 14h au mardi 18 avril 2023 à 13h59, sans interruption**.

Pendant les périodes d'ouverture du vote, les salariés pourront voter en tout lieu au moyen d'un smartphone, d'une tablette ou d'un ordinateur connecté à Internet.



RH / FORMATION

[POSTES À POURVOIR EN INTERNE]

Retrouvez toutes les annonces [sur Intrafor > Rubrique RH > postes à pourvoir](#)

Vos candidatures sont à adresser à drh-recrutement@for.paris

[FILIERE SOIGNANTE]

INFIRMIER (H/F)

Secteur 3AB / Urgences OPH

- Infirmier de nuit - ORL Ophtalmologie Médecine - H/F
- Infirmier - ORL Ophtalmologie Médecine - H/F
- Infirmier - Pool de nuit - H/F
- Infirmier - Pool de jour - H/F
- Infirmier de nuit - Urgences Ophtalmologiques - H/F

Secteur neurosciences

- Infirmier - Neurologie de nuit - H/F
- Infirmier de nuit - Soins intensifs Neurovasculaires - H/F
- Infirmier - Soins intensifs Neurovasculaires - H/F
- Infirmier de nuit - Neurochirurgie - H/F
- Infirmier - Technicien Neurophysiologie Adulte - H/F
- Infirmier Coordinateur - Récupération Améliorée Après Chirurgie - H/F
- Cadre de santé de nuit - H/F

Secteur opératoire

- Infirmier de bloc opératoire - H/F
- Infirmier en chirurgie ambulatoire - H/F
- Infirmier en chirurgie ambulatoire CDD - H/F

Secteur soins critiques / Anesthésie

- Infirmier - Réanimation - H/F
- Infirmier - Réanimation CDD - H/F
- Infirmier anesthésiste - H/F

Secteur externe ophtalmologie

- Infirmier - Consultations Ophtalmologiques H/F

Secteur qualité et gestion des risques

- Infirmier Hygiéniste H/F

Service Ressources Humaines

- Infirmier de Santé au travail H/F

[FILIERE LOGISTIQUE]

DIRECTION TECHNIQUE

- Technicien Frigoriste H/F
- Conducteur de travaux H/F

DIRECTION DES AFFAIRES FINANCIÈRES

- Contrôleur de Gestion - H/F
- Responsable encaissement et recouvrement patient H/F

DIRECTION DU PROJET HÔPITAL 2030

- Ingénieur projets en organisation et prévention H/F

AIDE-SOIGNANT (H/F)

- Aide-Soignant - Pédiatrie H/F
- Aide-Soignant de nuit - Hospitalisation ORL/OPH/Médecine H/F
- Aide-Soignant - Hospitalisation ORL/OPH/Médecine H/F
- Aide-Soignant - Soins Intensifs Neuro-vasculaire H/F

ORTHOPTISTE (H/F)

- Orthoptiste - H/F

MANIPULATEUR EN ELECTORADIOLOGIE (H/F)

- Manipulateur en électroradiologie médicale H/F

MÉDECIN (H/F)

- Médecin (ou Assistant) Réanimateur H/F
- Médecin MPR H/F
- Médecin hygiéniste H/F

OPTOMÉTRISTE (H/F)

RECHERCHE (H/F)

- Attaché de recherche clinique - H/F
- Infirmier Recherche Clinique - H/F

PHARMACIE (H/F)

- Préparateur en pharmacie - Dispositifs médicaux H/F

KINÉSITHÉRAPEUTE (H/F)

- Kinésithérapeute - Réanimation H/F

PSYCHOLOGUE (H/F)

- Neuropsychologue H/F

[FILIERE ADMINISTRATIVE]

DIRECTION DES RESSOURCES HUMAINES

- Responsable de pôle Développement des compétences - H/F

SERVICE QUALITÉ GESTION DES RISQUES

- Ingénieur Qualité - H/F

DIRECTION DES OPÉRATIONS ET DE LA PERFORMANCE

- Secrétaire médical - Centre d'ophtalmologie H/F
- Secrétaire médical - Centre de traitement de la douleur H/F
- Secrétaire médical - Consultations ophtalmologies H/F
- Secrétaire médical - Neuroradiologie Interventionnelle H/F
- Assistant social - H/F
- Stagiaire Ingénieur de projet - H/F

DIRECTION DU SYSTÈME D'INFORMATION ET DES TECHNOLOGIES MÉDICALES

- Chef de projet SI (support applicatifs) H/F
- Ingénieur de recherche - Ophtalmologie H/F
- Architecte de données - Ingénieur Data H/F



RH / FORMATION

[OUVERTURE DES SESSIONS DE FORMATION SÉCURITÉ INCENDIE]

Les sessions de formation sécurité incendie sont ouvertes.

Nous vous encourageons à vous inscrire en contactant votre manager.

En savoir + : Contactez le pôle formation à formation@for.paris.

[UN MOIS/UNE THÉMATIQUE CE MOIS-CI : L'IDENTITOVIGILANCE]

Cette année, le service qualité et gestion des risques et le pôle formation mettent en place un calendrier mensuel de thématiques mettant en avant un sujet et des pistes d'amélioration de nos pratiques en utilisant plusieurs types d'outils : ateliers de réalité virtuelle, serious game, formations présentielles, modules e-learning ou des notes d'informations et des infographies pédagogiques.

En mars, nous abordons l'identito-vigilance. Cette démarche qualité consiste à vérifier que chaque soin s'adresse au bon patient et que les informations médicales le concernant sont conservées sous la bonne identité. Les outils de vérification sont classiques : pièces d'identité à confiance forte (carte d'identité, passeport, titre de séjour, livret de famille pour les mineurs - sous condition), des questions ouvertes (« Quels sont vos nom, prénom, date de naissance ? »), et le bracelet d'identification.

Pour en savoir + sur les dispositifs de formation, contactez formation@for.paris.



CALENDRIER THÉMATIQUES QUALITÉ/FORMATION 2023



HÔPITAL FONDATION
Adolphe de ROTHSCHILD
LA RÉFÉRENCE TÊTE ET COU

Janvier	Février	Mars	Avril	Mai	Juin
Circuit du médicament	Précautions standards	Identito vigilance	Bloc opératoire	Hygiène	Hémo vigilance
Juillet	Aout	Septembre	Octobre	Novembre	Décembre
Bienveillance	Isolement BHRE	Risque suicidaire	Hygiène avancée	Circuit du médicament	Identito vigilance

Au programme : Ateliers VR, modules elearning, seriousgame, formations présentielles, et bien d'autres.
Des actions de nuit seront également organisées.
Pour plus d'infos : rapprochez-vous de vos cadres



L'HÔPITAL COMMUNIQUE

[RETOUR SUR LA CONFÉRENCE DE PRESSE SUR L'ÉPILEPSIE]

Une dizaine de journalistes était présente le 10 février pour assister à la conférence de presse sur l'épilepsie de l'adulte avec les interventions des Drs **Pierre Bourdillon, Gilles Huberfeld et Anca Nica**.

La thématique choisie était "Quand les crises d'épilepsie persistent malgré les traitements d'autres solutions existent".

En savoir + : Lire le dossier de presse cliquez [ICI](#).

[CONFÉRENCE LE 23 MARS À L'INSTITUT NOÉMIE DE ROTHSCHILD (INR)]

L'équipe du Dr Damien Gatinel et la société Emetrop vous invitent à assister à une conférence à l'INR sur la thématique "De la biométrie à la biomécanique avec la plateforme Pentacam AXL Wave / Coris".

Inscription obligatoire avant le 15 mars.
En savoir + : Contactez Alice Grise-Dulac à agrisedulac@for.paris



L'INSTITUT NOÉMIE DE ROTHSCHILD ET LA SOCIÉTÉ EMETROP
vous invitent à la conférence

DE LA BIOMÉTRIE À LA BIOMÉCANIQUE AVEC LA PLATEFORME PENTACAM AXL WAVE / CORVIS

JEUDI 23 MARS
À L'INSTITUT NOÉMIE DE ROTHSCHILD
79 AVENUE SIMON BOLIVAR - 75019 PARIS

19h30 - Réception
20h - Début des présentations
20h40 - Questions / Réponses
20h50 - Cocktail

Dr Damien GATINEL, Dr Alice GRISE-DULAC, Dr Albin SAAD, Dr Christophe PANTHIER

Nombre de places limité, réponse souhaitée au plus tard le 15 mars



Rothschild Medical Academy

[LES ÉVÉNEMENTS EN DIRECT LE 28 MARS ET EN AVRIL]

Deux événements de Rothschild Medical Academy seront diffusés en direct. >>> Au programme :

LES ÉCHANGES DE L'OPHTALMOLOGIE #8 LE 28 MARS


- **19h** : Vrai œdème papillaire ou faux œdèmes, comment les différencier ? par les équipes du service du Dr Catherine Vignal-Clermont avec les Drs François BouSSION et Manon Philibert
- **19h45** : Décollement de rétine : du plus simple au plus compliqué : déchirure géante, glissement rétinien, par les équipes du service du Pr Ramin Tadayoni avec les Drs Sébastien Bruneau et Raphaël Lejoyeux

LES ÉCHANGES DE LA NEUROCHIRURGIE #3 EN AVRIL

- **Base du crâne post** : "Neurinomes du VIII" avec les Drs Sorin Aldea et Marie Daval

Les deux événements sont diffusés en direct sur la plateforme : <https://rma.fmcevent.com/>

En savoir + : Contactez le pôle formation par mail à formation@for.paris





Rothschild Medical Development

SAVE THE DATE SOIRÉE RECHERCHE LE JEUDI 6 AVRIL 2023, 18h-21h

ACTUALITÉS RECHERCHE

Réservation gratuite et obligatoire en flashant le QR code. Nombre de places limité Réponse avant le 4 avril



[SAVE THE DATE - SOIRÉE RECHERCHE]

Les équipes de Rothschild Medical Development (RMD) vous convient à assister le jeudi 6 avril de 18h à 21h à une soirée recherche sous le signe des avancées et innovations en ophtalmologie et neurologie.

Au programme :

Pr Ramin Tadayoni : Pourquoi la myopie n'est pas qu'un problème de lunettes ?

Modérateur : Dr Gilles Martin
Dr Gilles Huberfeld : Évolutions technologiques et prises en charge des épilepsies.

Modératrice : Dr Anca Nica
Pr Mikael Mazighi : AVC, de nouvelles pistes de traitements médicamenteux émergent grâce à la recherche sur les caillots.

Drs Pierre Bourdillon, Jean-Philippe Désilles, Augustin Lecler et Pierre Seners (en direct de Stanford University) : Mon fellowship en 5 minutes.

Dr Hervé Maisonneuve : Publier les résultats de la recherche : pourquoi et comment ?

L'introduction de la soirée qui se tiendra dans la salle de conférence de l'espace Niemeyer (2, place du Colonel Fabien) sera faite par le **Pr Éric Gabison**. La soirée se conclura par un cocktail.

Réservation gratuite et obligatoire : <https://my.weezevent.com/soiree-recherche>


[VOS PUBLICATIONS MÉDICALES SUR WWW.FOR.PARIS]





Le site internet de l'Hôpital s'est enrichi d'une nouvelle rubrique **Publications médicales**, accessible depuis l'onglet **Professionnel & Chercheur/La recherche**. Il sera désormais possible d'y retrouver l'ensemble des publications médicales, via une liste filtrable par auteur, date de publication ou spécialité. Cette nouvelle rubrique permet davantage d'interactions : les noms des auteurs sur chaque publication comportent désormais un lien vers le **tout nouveau modèle de biographie dont peuvent désormais bénéficier tous les médecins titulaires**. Les biographies seront ajoutées au fur et à mesure des demandes.

En savoir + : Contactez Apolline Weber à aweber@for.paris

Publié & Prédéposé par Gilles Martin

Dr Gilles Martin
ophtalmologue



Partager    

Prise de rdv
01.48.03.65.66
[Formulaire](#)

- Service ophtalmologique Pr Isabelle Cocheteau
- Comité surface
- Chirurgie réfractive
- Service ophtalmologique Dr Georges Claret
- Ophtalmopédiatrie

Biographie

Le Dr Gilles Martin est ophtalmologue spécialisé dans les pathologies de la cornée et du segment antérieur de l'adulte et de l'enfant.

Le Dr Gilles Martin réalise son cursus de médecine à l'université d'Aix-Marseille avant de poursuivre son internat d'ophtalmologie en Île-de-France au sein de plusieurs hôpitaux de l'AP-HP et à l'Hôpital Fondation Adolphe de Rothschild. Durant son parcours universitaire, le Dr Martin reçoit plusieurs bourses (Fondation pour la Recherche Médicale, Fondation de France) notamment pour des travaux de recherche, dont plusieurs seront récompensés.

En 2013, son intégration au sein des services de Dr Casotto (ophtalmologie pédiatrique) et du Pr Cocheteau (maladies et chirurgie de la cornée et du segment antérieur de l'adulte et de l'enfant) à l'Hôpital Fondation Rothschild, a permis la mise en place d'une consultation spécialisée dédiée à la prise en charge des pathologies de la cornée et de la surface oculaire chez l'enfant.

Très impliqué dans le domaine des maladies rares en lien avec l'ophtalmologie, il participe activement à la structuration des Centres de Compétences en Maladies Rares ainsi qu'à la filière génétique au sein de l'établissement et en collaboration avec les autres acteurs nationaux et internationaux.

Membre de plusieurs sociétés savantes (Société Française d'Ophtalmologie, Association for Research in Vision and Ophthalmology...) et titulaire d'un Diplôme Inter-Universitaire de Pédagogie, le Dr Martin est également investi dans l'enseignement universitaire des médecins et paramédicaux.

Il est l'auteur de nombreuses publications médicales et d'ouvrages autour des pathologies en ophtalmologie pédiatrique et les pathologies cornéennes.

Parcours et distinction

- 2005-2012 : Collège de médecine — CHU de Marseille
- 2012-2016 : Internat d'ophtalmologie — Faculté de Médecine Marseille Université — Île de France
- 2016-2020 : Assistant Ophtalmologie (Services du Dr Caputo et du Pr Cocheteau) Ophtalmologie pédiatrique, Maladies et Chirurgie de la Cornée et du Segment Antérieur de l'Adulte et de l'Enfant, Chirurgie réfractive.
- 2020 : Préfectoritaire Dominus du Dr Caputo et Pr Cocheteau Hôpital Fondation Rothschild
- 2022 : Médecin titulaire des Centres Maladies Rares du département d'Ophtalmologie

Actualités du Dr Gilles Martin

- Actualité Fondation Rothschild alerte sur l'épidémie de myopie
- De l'hyaluronidase : indications, avis ?

Publications médicales

Pediatric Eye Injuries by Hyaluronic Acid Gel in the Context of the Coronavirus Disease 2019 Pandemic.

Gilles Martin, Omer Le POU, Damien Durand, Estelle Boulogny, Genevieve Enrie-Mon, Dominique Yvelon, Catherine Signot, Etienne Godeau, Alvin Desvire

Source: Eye (2022)

Publié le 1 mars 2022

[Consulter la publication](#)

Professionnel & Chercheur : Publications médicales

Publications médicales

Affiner la recherche

Tri : Plus récent d'abord

Date de publication

De À

Auteur

Somatomotor or somatosensory facial manifestations in patients with temporobasal epilepsies.

Delphine Tassinig, Olivier Davin, Ana Maria Petrescu, Anca Nica, Eric Seignouret, Georg Dornhöfer, Mohamed Chikouh, Nasser Aghezzari, Viviane Boulianne

Source: Epileptic Disord

Publié le 1 juin 2022

[Consulter la publication](#)

Systematic prolonged video-electroencephalograms identify interictal ictal seizures in 2% of acute stroke patients with anisias



**TOURNAGE
RÉSEAUX SOCIAUX
PRESSE**

[EUROPE 1 -

BIENFAIT POUR VOUS]

Le Dr Damien Gatinel, chef de service d'ophtalmologie à l'Hôpital, intervient dans l'émission "Bienfait pour vous" sur le thème "Pensez-vous prendre suffisamment soin de vos yeux?". Il y conseille de suivre régulièrement la santé des yeux pour dépister précocement des pathologies, mais également celle des enfants. Il répond également aux diverses questions des auditeurs.

Réécouter l'émission sur :

<https://www.europel.fr/emissions/vite-fait-tres-bien-fait/pensez-vous-prendre-suffisamment-soin-de-vos-yeux-4168040>



[FRANCE INTER]

Le Dr Michel Piotin, chef du service de neuroradiologie interventionnelle à l'Hôpital, et Julien Gottsmann, directeur général, sont intervenus sur France Inter le 1er mars pour alerter sur la décision gouvernementale de ne plus rembourser les cathéters indispensables lors d'une intervention d'urgence AVC.

Dr Michel Piotin : "(...) aujourd'hui, dans 90 % des cas, nous utilisons ces cathéters d'aspiration pour intervenir".

Julien Gottsmann : " Cela risque de conduire malheureusement les hôpitaux à contingenter le nombre de patients qui va être accepté et va générer une perte de chance (...)".

Réécouter l'émission en [cliquant ICI](#).

**LIRE ÉGALEMENT
L'INFO PRESSE SUR
WWW.FOR.PARIS > PRESSE**



[HOSPIMEDIA]

"Le privé non lucratif francilien crie à la "rupture d'égalité" sur la gestion des urgences"

Lire l'article sur [Intrafor](#).



[LE MONDE]

"Le déremboursement d'un traitement des AVC fait bondir les hôpitaux" (Julien Gottsmann)

Lire l'article sur [Intrafor](#).



[LE QUOTIDIEN DU MÉDECIN]

Le Dr Raphaël Blanc, chef adjoint du service de neuroradiologie interventionnelle, est interviewé dans "Médecine augmentée" du Quotidien du médecin sur e-clips. Il permet grâce à sa forme de demi-stent de réaliser les implantations particulières des anévrismes complexes.

Revoir la vidéo sur <https://www.facebook.com/watch/?v=942388613786866>



Retrouvez les derniers articles parus dans la presse (liste non exhaustive) :

- Février // La revue du praticien : "*Fiche pratique : Indications de l'électroencéphalogramme*" (Drs Gilles Huberfeld, Nabila Mouder, Marion Quirins)
- 10 Février // Allodocteurs.fr : "*Comment la cornée 100 % artificielle pourrait révolutionner les greffes*" (Pr Éric Gabison)
- 13 Février // Revue de presse : "*GenSight Biologics*"
- 13 Février // Le quotidien du médecin.fr : "*Épilepsies résistantes : parcours de soins, chirurgie, neuromodulation, comment faire mieux ?*" (Drs Pierre Bourdillon, Gilles Huberfeld, Anca Nica)
- 15 Février // Up magazine : "*Prix de la recherche médicale de La Fondation de France*" (Dr Damien Gatinel)
- 27 Février // Top Santé : "*Anosmie (perte d'odorat) : définition, Covid ou rhume, quel traitement ?*" (Dr Wissame El Bakkouri)
- Mars // Dossier Presse : "*ÉPILEPSIE DE L'ADULTE Quand les crises d'épilepsie persistent malgré les traitements, d'autres solutions existent*"



Quelques posts parus ce mois-ci :



in @Hôpital Fondation Adolphe de Rothschild

Intégration : Journée des nouveaux arrivants
Le 9 février, 60 nouveaux arrivants, personnels médicaux et non médicaux, étaient rassemblés dans la salle de conférence pour découvrir différents pans de la vie et des activités de l'Hôpital. Une matinée d'échanges et de rencontres interservices. Nous leur souhaitons à nouveau la bienvenue.



f @Hôpital Fondation Adolphe de Rothschild

Journée mondiale de l'#épilepsie < :
Épilepsies de l'adulte : un nouveau parcours thérapeutique et neurochirurgical à l'Hôpital Fondation Rothschild pour ne plus laisser un seul patient sans solution !
Si, pour 2 patients sur 3, les traitements antiépileptiques permettent de contrôler leurs crises et de vivre le plus souvent normalement, pour 1 patient sur 3, ces traitements s'avèrent insuffisants.



ig @HopitalFondationRothschild

Concert de la chorale « Fonda'cappella » : rassemblant une vingtaine de professionnels de notre hôpital et accompagné d'une professeur de chant, le chœur Fonda'cappella chante tous les vendredi.

@Hopi.tok **tiktok**

On a passé 1 journée avec MONA, kiné en pédiatrie à l'Hôpital Fondation Rothschild !
#soignant #kiné



tw @HopitalFondationRothschild

Nous tenons à féliciter le Dr Gatineau, lauréat du Prix de la Fondation de l'œil @Fondationfrance pour son projet : Modélisation Mathématique et Intelligence Artificielle : Applications pour l'Etude Optique et de Pathologies du Segment Antérieur de l'oeil

Suivez-nous sur les réseaux sociaux :



Frédéric Baron (préparateur en pharmacie) ; Sophie Bonnin (ophtalmologue) ; Florence Clauzure (directrice des ressources humaines) ; Valentin Demange Menin (com-alternance) ; Florence Fotsin (responsable adjointe qualité) ; Sébastien Genouvrier (DTSM) ; Sylvia Gomes (responsable de com) ; Emmanuelle Le Roy (dircom) ; Ambre Legrand (com-stage) ; Maureen Marescaux (com-alternance) ; Victorine Mouchel (pharmacienne assistante) ; Estelle Paty (DRH adjointe) ; Rachida Paxion (technicienne en explorations ORL) ; Géraldine Ravassard (DRH adjointe) ; Mélanie Roulleau (responsable de com) ; Marie Truong (responsable expérience patient) ; Clélie Van Der Vynckt (cardiologue) ; Claire Varotto (chargée de com RH) ; Fabrice Verrière (directeur général adjoint) ; Christelle Younés (ingénieur qualité)

Diffusion : Mars 2023
Photographies : Service Communication/Fundraising
Contact : communication@for.paris