



HÔPITAL FONDATION
Adolphe de ROTHSCHILD
LA RÉFÉRENCE TÊTE ET COU

Newsletter interne
Avril 2023

À LA UNE



[JOURNÉE MONDIALE PARKINSON LE 11 AVRIL]

Découvrez l'expertise toxine botulique de l'Hôpital

Deuxième cause de handicap moteur après les AVC, la maladie de Parkinson touche, en France, plus de 270 000 personnes. En constante augmentation, on estime qu'elle concernera 1 français sur 50 dans les années à venir, et, pour l'heure, il n'existe aucun traitement pour guérir cette maladie...

Depuis l'arrivée en 2010 de l'unité Parkinson dirigée par le Dr Jean-Philippe Brandel, chaque année, **plus de 2 500** patients sont pris en charge au sein de notre hôpital.

L'une des expertises de cette équipe concerne les injections de toxine botulique. Leurs effets sur certains symptômes de la maladie de Parkinson apportent un réel bénéfice sur la qualité de vie des patients. Par exemple, les problèmes d'hypersalivation peuvent se traiter par des injections dans les glandes salivaires. Les attitudes dystoniques des membres, notamment la griffe des orteils, la dystonie du pied à la marche, la crampe de l'écrivain et les crampes des membres supérieurs peuvent également être soulagées par la toxine botulique. C'est aussi le cas pour traiter certaines postures anormales du tronc avec camptocormie*, syndrome de Pise**, et le blépharospasme *** et pour des tremblements qui persistent malgré les traitements médicamenteux pour les diminuer.

Aux côtés de l'unité Parkinson, **l'Hôpital se mobilise chaque année lors de la journée mondiale Parkinson.**

(<https://www.franceparkinson.fr/journee-mondiale-parkinson/>)

En savoir + : La maladie de Parkinson : consulter notre site www.for.paris

* syndrome touchant certains muscles de la colonne vertébrale

** syndrome caractérisé par une anomalie de la posture (dos incliné sur le côté)

*** spasme des muscles orbiculaires de l'œil provoquant un clignement involontaire et une fermeture de l'œil



ACTUALITÉS HÔPITAL

[À LA RENCONTRE D'UN MÉTIER ET D'UNE PERSONNE : CÉLINE ROSSET, INFIRMIÈRE EN PRATIQUE AVANCÉE PARKINSON]

Quelle est votre fonction ? Je suis infirmière en pratique avancée mention PCS (pathologies chroniques stabilisées, prévention et polyopathologies courantes en soins primaires). Je travaille au sein de l'unité Parkinson, sous la responsabilité du Dr Jean-Philippe Brandel (rattachée à la Fédération de neurologie dirigée par les Drs Caroline Papeix et Michael Obadia). Je prends en charge, en consultation et en hospitalisation, les patients touchés par la maladie de Parkinson.

Quel est votre parcours professionnel ? J'ai débuté ma carrière dans une clinique en tant qu'aide-soignante de nuit, puis en EHPAD. En 2002, après l'obtention de mon diplôme d'État d'infirmière, j'ai rejoint la Fondation dans le service de médecine interne et de neurologie inflammatoire, puis en neuro-vasculaire, et, depuis 2010, dans l'unité Parkinson où j'ai pu, au contact des patients et de l'équipe, développer de nouvelles compétences et aptitudes. En 2012, j'ai obtenu un diplôme universitaire d'éducation thérapeutique (DU ETP) puis, en juillet 2021, un diplôme d'État d'infirmière en pratique avancée, mention PCS.

En quoi consiste le métier d'IPA ? Le rôle d'une IPA est défini par un protocole d'organisation précisant le cadre, la fréquence des consultations, les situations de retour vers le médecin... Cadrée par la législation, l'IPA prend en charge les patients chronique stabilisés, libérant ainsi du temps médical pour le suivi des cas les plus complexes.

Et, quel est votre rôle au sein de l'unité Parkinson ? L'unité Parkinson est composée d'une équipe pluridisciplinaire de 15 personnes : 9 neurologues, 1 IPA, 1 assistante sociale, 1 psychologue, 1 orthophoniste, 1 infirmière référente Parkinson et 1 secrétaire. J'y assure le suivi post-consultation médicale des patients, la réalisation de tests lors des bilans préopératoires, notamment pour les patients éligibles aux traitements de seconde ligne (pompes et stimulation cérébrale profonde*) en étroite collaboration avec les neurologues et ma collègue, Hélène, infirmière référente Parkinson.

Par ailleurs, je coordonne certains parcours de soins en partenariat avec l'hôpital de la Croix Saint-Simon pour les changements de sonde des patients traités par gel intestinal.

Quelles sont vos autres activités ? Dans le cadre de l'éducation thérapeutique du patient, je participe également à des ateliers. La recherche fait aussi partie de mon activité, je recrute des patients pour les protocoles de recherche liés à la stimulation cérébrale profonde et à la collecte de données auprès des patients sur le matériel de stimulation.

Quels sont les atouts et difficultés de ce métier ? Pour exercer au mieux ce métier, il est indispensable d'avoir la confiance de l'équipe médicale et celle des patients, cela suppose une solide expérience en neurologie, des connaissances précises sur la maladie de Parkinson et une capacité d'écoute et d'empathie envers les malades.

Mon ancienneté à l'Hôpital est aussi un atout, je crée facilement des liens entre les gens, cela fait gagner beaucoup de temps. La principale difficulté est probablement liée à la méconnaissance du personnel médical et des patients de ce métier d'IPA. J'espère aussi que la législation sur cette nouvelle fonction à l'hôpital évoluera dans le bon sens en nous accordant une plus grande autonomie.

Que souhaiteriez-vous dire en conclusion de cette interview ? Je pense qu'un travail de communication sur le métier d'IPA reste à faire auprès des patients suivis pour des maladies chroniques comme la maladie de Parkinson, car les compétences acquises par les IPA leur apportent un indéniable bénéfice dans leur prise en charge.

Merci à Céline de nous avoir permis de découvrir son métier.

En savoir + : Retrouvez l'intégralité de l'interview sur [Intrafor > Rubrique Actus](#).

* La stimulation cérébrale profonde (SCP), aussi appelée neurostimulation, est pratiquée sur 5 à 10 % des malades de Parkinson. Cette forme de traitement, lourde pour le/la patient(e), est réservée à des cas difficiles à traiter, sensibles à la Levodopa, avec des fluctuations d'efficacité au traitement importantes. (Source : <https://www.franceparkinson.fr/la-maladie/traitements/chirurgie/>)



L'HÔPITAL SE MOBILISE LORS DE LA
JOURNÉE MONDIALE DE PARKINSON LE 11 AVRIL.

Lire le dossier de presse sur https://www.franceparkinson.fr/wp-content/uploads/2023/03/DP_FranceParkinson_JourneeMondiale_2023.pdf



[MONTEZ VOTRE ÉQUIPE ET INSCRIVEZ-VOUS VITE À L'ÉVÈNEMENT THE RACE !]

Chaque année, la Banque Edmond de Rothschild ouvre son événement sportif interne, " The Race ", aux salariés de l'Hôpital.

L'édition 2023 se déroulera à Bordeaux les 1er et 2 juillet.

Équipes mixtes composées de 4 personnes (minimum 1 homme ou minimum 1 femme).

Tous les membres de l'équipe participent à toutes les épreuves : course à pied, kayak, tir-à-l'arc, VTT. Nous pouvons inscrire 2 équipes de 4 personnes.

Date limite d'inscription le 11 avril.

En savoir + : Contactez Emmanuelle Le Roy à eleroy@for.paris

[RETOUR SUR LE CONGRÈS DE LA SOCIÉTÉ FRANÇAISE DE NEUROCHIRURGIE (SFNC)]

À l'occasion du Congrès du 15 au 17 mars à Lille, plusieurs experts en neurochirurgie de la Fondation y ont présenté leurs travaux :



- Équipe pédiatrique : présentation orale sur « l'hémisphérotomie chez le nourrisson » par les Drs [Anaïs Chivet](#) et [Sarah Ferrand-Sorbets](#)
- Équipe de neurochirurgie adulte :
 - présentation orale sur la douleur avec l'atelier « simulation de cordotomie percutanée » par les Drs [Hayat Belaid](#) et [Jean-Baptiste Thiébaud](#)
 - présentation affichée sur la stimulation corticale par le [Dr Pia Vayssière](#)
- Équipe épilepsie adulte : présentation orale sur "l'électrocorticographie pour l'identification du foyer épileptogène" par le [Dr Pierre Bourdillon](#)


Présents sur la photo : Drs Christophe Boulloud, Jean-Baptiste Thiébaud, Sarah Ferrand, Anaïs Chivet, Samiya Abi Jaoude, Hayat Belaid.



[UN NOUVEL ESPACE DONATEUR DISPONIBLE À L'ACCUEIL DE L'HÔPITAL]

Les patients et visiteurs qui le souhaitent peuvent désormais faire leur don en faveur de la Fondation directement sur une borne CB située dans un nouvel espace donateurs à l'entrée de l'Hôpital. Les modalités pour utiliser la borne sont simples et expliquées sur un mode d'emploi situé à côté de l'appareil. Les dons sont acceptés à partir de 1 euro, et, des bulletins de dons avec une enveloppe intégrée, et pré-affranchie y sont aussi à disposition et dans plusieurs espaces d'attente de l'Hôpital.

En savoir + : Pour toutes vos questions sur les dons, contactez Priscilla Tassin à ptassin@for.paris (Direction communication et fundraising)





ACTUALITÉS HÔPITAL



* Drs Sara Ghadimi Nassiri et Igor Raynouard et Carole Laurence, Lena Lingemann, Pauline Marchand, Adeline Muller

[COOPÉRATION INTERNATIONALE AU NIGER]

Une équipe de 6 soignants* du service de neurovasculaire du Dr Michael Obadia a organisé, à Niamey du 19 au 31 mars, un cycle de formations pratiques et théoriques destiné à leurs collègues nigériens.

Cette mission au Niger fait suite à la venue, en 2022, à la Fondation, des chefs de service de neurologie et des urgences de l'hôpital général de Niamey.

Deux objectifs sont fixés dans cette coopération avec le Niger :

- Structuration d'une filière AVC adaptée au Niger avec création d'une UNV permettant de réaliser si besoin des thrombolyse ;
- Prévention et prise en charge de la maladie et prévention des handicaps secondaires aux AVC.

En savoir + : Contactez le Dr Jean-François Schemann à jfschemann@for.paris.

[RETOUR SUR LES PREMIÈRES ACTIONS AUX CÔTÉS DU CHU GUYANE DU 2 AU 19 FÉVRIER]

Dans le cadre de notre partenariat avec le CH de Cayenne, les Drs Sarah Grunbaum et Gwendoline Piquin ont pu effectuer des soins ophtalmologiques aux enfants et adultes résidant à Maripasoula au bord du fleuve Maroni, puis à Saint-Georges au bord de l'Oyapock, face au Brésil. Durant ces quinze jours, les deux ophtalmologistes de l'Hôpital ont soigné environ 200 patients. L'objectif est désormais de pérenniser ces mobilités en Guyane pour que les patients bénéficient d'un meilleur suivi médical et chirurgical.

En savoir + : Contactez le Dr Jean-François Schemann à jfschemann@for.paris.





[COOPÉRATION INTERNATIONALE AVEC LA FONDATION CHEIKH ZAÏD AU MAROC]

Notre projet avec la Fondation Cheikh Zaïd : renforcer notre partenariat hospitalo-universitaire et ouvrir un Hub au sein du Bureau des patients internationaux de l'Hôpital

Interview du [Dr Jean-François Schemann](#), coordonnateur médical des coopérations internationales, [et de Christopher Kaady](#), adjoint à la Direction des affaires internationales



Dr Jean-François Schemann

Comment est née cette coopération avec le Maroc ?

Dr Schemann : Cette coopération avec la Fondation Cheikh Zaïd de Rabat a débuté autour d'échanges sur la neuroradiologie interventionnelle. Nous avons, par la suite, obtenu un financement public français de la part de la DGOS pour aider à structurer ce partenariat. L'objectif de cette coopération est de développer un partenariat hospitalo-universitaire de haut niveau avec une institution privée à but non lucratif partageant les mêmes valeurs et la même éthique professionnelle.

Quels sont les domaines d'intervention de l'Hôpital ?

Dr S. : Dans un premier temps, **des actions de formation** autour des spécialités de notre hôpital avec notamment des dispositifs d'accueil en stage d'internes, de résidents et de paramédicaux et la participation des enseignants aux formations universitaires et aux DIU communs.

Dans un second temps, nous développerons **des programmes de recherche clinique** conjoints en ophtalmologie (cornée, rétinopathie des prématurés...), ORL et neurosciences, ainsi qu'en recherche pharmacologique sur les bio équivalents.



Christopher Kaady

Christopher Kaady : L'autre partie de cette collaboration est axée sur **une coopération clinique** dans la prise en charge de patients marocains nécessitant l'expertise de notre Hôpital. Une première initiative concrète concernera les rétinopathies des prématurés, avec le déploiement de RetCams dans les services de néonatalogie du pays, et un circuit d'interprétation en urgence des images assuré par le service du Dr Georges Caputo qui pourra, suivant les situations, proposer un rapatriement sanitaire pour les cas nécessitant des chirurgies complexes. Notre partenariat avec la Fondation Cheik Zaïd prévoit aussi l'ouverture au sein du bureau des patients internationaux (BPI) de l'Hôpital, d'une antenne (un Hub) piloté conjointement par nos deux hôpitaux et, destinée à proposer une prise en charge des cas complexes, au sein de la Fondation.

En savoir + : Contactez le Dr Schemann à jfschemann@for.paris ou Christopher Kaady à ckaady@for.paris

[#PARCOURS PATIENT : NOUVELLE ADRESSE POUR LA RÉTROCESSION]

Dorénavant, la rétrocession sera [située au rez-de-chaussée, ascenseur vert, en face du PC sécurité](#). Elle sera ouverte du lundi au vendredi, de 9h à 17h. Merci d'en informer vos patients.

[#PARCOURS PATIENT : LES SECRÉTARIATS D'OPHTALMOLOGIE]

Le rez-de-jardin n'étant plus accessible aux patients, les secrétariats d'ophtalmologie se trouvent désormais aux localisations suivantes :
Secrétariats :

- Des services des Drs Tadayoni, Cochereau, Gatinel et Galatoire sont situés [au rez-de-chaussée, près de l'accueil central](#)
- Du service du Dr Caputo est maintenant [au rez-de-chaussée, côté pédiatrie \(ligne rouge\)](#)
- Du service du Dr Vignal se trouve [au rez-de-chaussée, près du plateau d'échographie cardiaque](#).

En savoir + : Contactez Véronique Dauvin vdauvin@for.paris ou Catherine Fritsch à cfritsch@for.paris



CALENDRIER DES DÉMÉNAGEMENTS

EN AVRIL 2023

#du 7
au 24
avril

NOUVELLES ADRESSES

- **Vendredi 7 avril**
 - Service de recherche pôle conception : [Espace Niemeyer, 1er étage](#)
 - Bureaux CETD et médecins MPR : [48 M. Moreau](#)
- **Mercredi 12**
 - Accueil cardiologie, rétrocession, vagemestre : [Hôpital, rez-de-chaussée, proche du PC Sécurité](#)
 - Neuropsychologues : [Hôpital, rez-de-chaussée, proche des consultations de la médecine hospitalière](#)
 - RAAC ORL : [Hôpital, rez-de-chaussée, proche du PC Sécurité](#)
 - Bureaux Neurochirurgie pédiatrie : [Hôpital, AB Mezzanine](#)
 - Essais cliniques : [Hôpital, RDJ](#)
- **Lundi 17**
 - 3 boxes de consultations rétine et ophtalmologie handicap : [site Laumière](#)
 - 4 boxes de consultations segment antérieur : [Institut Noémie de Rothschild](#)
 - Consultation service Galatoire : [Hôpital, AB, 1er étage](#)
- **Mercredi 19**
 - Médecin, psychologue du travail et espace allaitement : [54 M. Moreau - Bâtiment Picardie \(nouvelle adresse\), rez-de-chaussée](#)
- **Vendredi 21**
 - Bureaux Neurochirurgie adultes : [Hôpital, AB, 5 étage](#)
- **Lundi 24**
 - 2 boxes consultations ophtalmologie pédiatrique : [Hôpital, AB, rez-de-chaussée](#)

POUR + D'INFOS

POSTE
EMAIL

FRÉDÉRIC CARPENTIER 6955
fcarpentier@for.paris



CERTIFICATION 2024

[LA MINUTE QUALITÉ # 1 : LA NOUVELLE CERTIFICATION POUR LA QUALITÉ DES SOINS]

Retrouvez le premier numéro de la Minute qualité sur [Intrafor](#).

En actualités :

- Qu'est-ce qui change ? Un nouveau référentiel structuré en trois chapitres : le patient, les équipes et l'établissement ;
- Cinq nouvelles méthodes d'évaluation : patient-traceur, parcours traceur, traceur ciblé, audit système, observations ;
- Un nouveau processus décisionnel : objectif certification avec mention

Pour relire le numéro 1 de la Minute Qualité cliquez [ici](#).

En savoir + : Contactez l'équipe qualité à qualite@for.paris



[#CERTIFICATION À BLANC EN JUIN 2023]

Dans le cadre de la préparation de la visite de certification de l'Hôpital qui se déroulera en juin 2024, une visite à blanc sera organisée du 6 au 9 juin 2023 par un prestataire externe et dans les conditions réelles.

Cette évaluation nous permettra d'avoir une appréciation globale sur la qualité de la prise en charge et les interactions et coordination entre les services.

La visite comprendra :

- Une réunion d'ouverture,
- La réalisation de toutes les méthodes d'évaluation,
- La rencontre des équipes de jour et de nuit,
- L'organisation d'une réunion de clôture avec présentation des résultats et préconisation d'actions d'amélioration.

Le calendrier détaillé de la visite à blanc vous sera communiqué ultérieurement.

En savoir + : contactez le service qualité et gestion des risques par email à qualite@for.paris.

HAUTE AUTORITÉ DE SANTÉ

« 22 AVRIL : JOURNÉE MONDIALE DE LA TERRE » L'HÔPITAL ENGAGÉ DANS LA LUTTE CONTRE LE CHANGEMENT CLIMATIQUE.

Une action concrète qui peut paraître anodine participe tout de même à l'effort collectif pour bâtir un monde sain et durable. Conscient de cela, l'Hôpital est engagé dans une démarche de développement durable intégrant les enjeux environnementaux dans le déploiement de ses activités. À travers plusieurs actions vertueuses, l'Hôpital souhaite réduire l'impact de ses activités sur l'environnement. Les objectifs environnementaux pris par notre hôpital pour l'année 2023 concernent l'amélioration de l'efficacité énergétique du bâtiment, la formalisation d'une politique d'achat responsable, le déploiement d'une démarche de numérique responsable, la gestion écoresponsable des déchets et la facilitation de la prise en compte des mobilités douces pour les déplacements domicile-travail. La Journée mondiale de la Terre est donc l'occasion de sensibiliser chacune et chacun aux enjeux environnements et d'adopter des réflexes simples visant à mieux protéger la terre.

En savoir + : Contactez Florence Fotsin à ffotsin@for.paris ou Déborah Bakouetela à dbakouetela@for.paris





RH /
FORMATION

[BAROMÈTRE SOCIAL - RETOURS DES SERVICES]

Dans la continuité de la publication des résultats du baromètre social 2022, les services se sont réunis pour apporter leurs suggestions d'amélioration.

Les différentes demandes sont actuellement en étude. Nous vous communiquerons ultérieurement les mesures prises en complément de celles déjà mises en place.

[MÉDAILLES DU TRAVAIL - DOSSIER À ENVOYER AVANT LE 1ER MAI]

L'Hôpital souhaite mettre à l'honneur les salariés les plus fidèles, à travers la remise de la médaille d'honneur du travail (à partir de l'échelon vermeil soit au minimum 30 ans de carrière).

Cette **démarche est personnelle**. Nous vous invitons à envoyer votre dossier avec le formulaire de demande avant le 1er mai à l'administration compétente en fonction du lieu de votre résidence. Le coût de la médaille sera pris en charge par l'Hôpital.

Par ailleurs, les bénéficiaires bénéficieront d'un jour de congé supplémentaire s'ils ont plus de 30 ans de carrière ou de 2 jours, s'ils ont plus de 35 ans de carrière, ou de 3 jours, s'ils ont minimum 40 ans de carrière.

Les dossiers passeront en commission le 14 juillet au sein de la Préfecture de région. Une cérémonie officielle sera organisée par la Fondation lorsque tous les diplômes auront été réceptionnés. Les informations sont disponibles sur <https://www.service-public.fr/particuliers/vosdroits/F10>.

En savoir + : Contactez Claire Varotto à cvarotto@for.paris



[NOUVELLE SESSION - UN ESCAPE GAME POUR RENFORCER LA COMMUNICATION

INTERDISCIPLINAIRE AU BLOC ET À LA PHARMACIE]

Les 16 et 17 mars 2023, les équipes pluridisciplinaires du bloc opératoire et de la pharmacie ont participé à deux jours de formation, avec la collaboration de Rothschild Medical Academy (RMA), axée sur la communication interdisciplinaire sous la forme ludique d'un escape game, jeu d'énigmes, par équipe et avec une mission à atteindre. Plus d'une vingtaine de professionnels de santé du bloc opératoire y a participé dont des brancardiers, des aides-soignants, des IADE, IBODE, IDE et des MAR. L'objectif principal de cette formation était de renforcer la cohésion et la communication interdisciplinaire de l'équipe du bloc et également :

- D'appréhender le facteur humain comme un enjeu majeur pour la sécurité des soins ;
- De développer sa capacité à travailler en équipe, avec ou sans lien hiérarchique ;
- De renforcer son positionnement et sa contribution à la performance de l'équipe avec assertivité ;
- D'optimiser ses outils de communication et de coopération pour être plus efficace ;
- De mettre à profit ses compétences non techniques pour renforcer la cohésion d'équipe.

En savoir + : Contactez Claire Lefur à clefur@for.paris



[TOP DÉPART, LE PORTAIL DES VOLONTAIRES POUR LES JEUX DE PARIS 2024 EST OUVERT]

Candidatez maintenant pour devenir volontaire des Jeux et vivre une expérience unique.

Vous souhaitez vivre les Jeux de l'intérieur, au sein de la grande équipe de Paris 2024 ? Les seules conditions à remplir sont : **avoir au moins 18 ans au 1er janvier 2024, parler français et/ou anglais et être disponible au moins 10 jours sur la période des Jeux Olympiques et/ou des Jeux Paralympiques?**

Le programme des volontaires de Paris 2024 est ouvert à tous !

Les missions proposées aux volontaires seront très variées et certaines pourraient vous permettre d'exploiter vos compétences médicales au service des athlètes des Jeux.

Rendez-vous dès maintenant **et avant le 3 mai 2023** sur [le portail des volontaires de paris 2024](#) pour candidater.

À vous de jouer!

En savoir + sur le processus de candidature, [écoutez « Prêt? »](#), l'épisode dédié du podcast « Dans l'uniforme d'un volontaire ».

Pour le bon fonctionnement de l'Hôpital et pour assurer la continuité des soins, communiquez à votre cadre ou votre manager votre souhait de candidater aux Jeux Olympiques [avant de confirmer votre candidature sur le site des JO.](#)



Les opportunités d'évolution professionnelles sont nombreuses au sein de l'Hôpital. Vous trouverez ci-dessous la liste des nouveaux postes à pourvoir. L'ensemble des postes à pourvoir sont publiés [sur Intrafor > RH > Parcours individuels & GPEC](#)

INFIRMIER/INFIRMIÈRE

- Infirmier en neurochirurgie - H/F

AIDE-SOIGNANT(E)

- Aide-soignant - Hospitalisation ORL/OPH/Médecine - H/F
- Aide-soignant - SSPI - H/F

DIRECTION DES RESSOURCES HUMAINES

- Alternant Master 2 - Chargé de développement RH - H/F

DIRECTION TRAVAUX SÉCURITÉ MAINTENANCE

- Technicien de maintenance - Frigoriste - H/F

DIRECTION DU SYSTÈME D'INFORMATION ET DES TECHNOLOGIES MÉDICALES

- Directeur adjoint des systèmes d'information et des technologies médicales - H/F

DIRECTION DES OPÉRATIONS

- Secrétaire médical - Centre Jaurès - H/F
- Secrétaire médical - ORL - H/F

Frankfurt Retina Meeting 2023

Welcome Faculty Program Venue Hotels Impressions Registration Contact

Frankfurt Retina Meeting
April 15 – 16, 2023

RH /
FORMATION



[CHIRURGIE EN DIRECT FRANKFURT RETINA MEETING]

Lors du prochain congrès européen sur la rétine du 15 avril à Francfort, le Pr Ramin Tadayoni interviendra en direct du bloc opératoire de l'Hôpital, entre 9h et 10h.

En savoir + : Site congrès
<https://www.eckardt-frankfurt.de/>

[UN MOIS/UNE THÉMATIQUE CE MOIS-CI : LE BLOC OPÉRATOIRE]

Les risques d'incidents au bloc opératoire sont omniprésents : identité du patient, positionnement sur la table, hémorragie, oubli ou nettoyage du matériel, communication au sein de l'équipe, etc. Les conséquences peuvent être lourdes pour le patient et pour le personnel de l'Hôpital. La prévention et la sensibilisation des équipes aux prérequis de sécurité sont indispensables. Plusieurs dispositifs de formation interne sont déployés pour réduire ces risques au bloc : installation des patients, matériovigilance, identitovigilance, erreur médicamenteuse, etc.

Testez vos compétences !

La checklist est une étape obligatoire au bloc. Saurez-vous trouver toutes les erreurs présentes dans cette vidéo ?

<https://youtu.be/OC3GLRMxEo4>.

Comparez ensuite vos résultats avec la vidéo solution :

<https://youtu.be/CBLmaubIdaA>

Le mois prochain : l'hygiène. Vos cadres recevront toutes les informations sur ce sujet.

En savoir + sur les dispositifs de formation existants, contactez formation@for.paris



Rothschild
Medical
Academy



[FORMATION LES 5 & 6 JUIN SOINS PALLIATIFS ET ACCOMPAGNEMENT]

La principale vocation de l'Hôpital est le curatif et la prise en charge aiguë des patients. Les soignants se retrouvent parfois démunis face à des décisions d'arrêt des soins. Une formation aux prises en charge palliatives est ouverte aux soignants.

AU PROGRAMME

- Les soins palliatifs : définition, historique et cadre légal
- Ethique et soins palliatifs
- Prise en charge des symptômes du patient en fin de vie
- Accompagnement psycho-social des patients et de leurs familles
- Soins de support

Durée : 14h

Date et lieu : Le 5 et 6 juin, en interne

Formation destinée aux soignants

Intervenants : Sophie Vo Thanh, Nathalie Versace, Véronique Fornilli-Rata et Dr Michèle Dicko.

Pour les inscriptions : rapprochez-vous de vos cadres ou envoyez un mail à formation@for.paris



L'HÔPITAL COMMUNIQUE

[RADIO - LA SCLÉROSE EN PLAQUES (SEP), PARLONS-EN]

Le Dr Caroline Papeix, cheffe du service de neurologie de l'Hôpital était l'invitée du Dr Serge Rafal sur Radio J. Le Dr Papeix spécialiste de la SEP, détaille l'étiologie de cette pathologie, les traitements, l'intérêt de l'éducation thérapeutique et les espoirs de la recherche.

Revoir :

<https://www.youtube.com/watch?v=vpxrCKFCXS0>



[ÉVÉNEMENT EN DIRECT LE 25 AVRIL]

Rothschild Medical Academy propose une conférence en direct le 25 avril à 18h30.

>>> Au programme :

LES ÉCHANGES DE LA NEUROCHIRURGIE #3

- "Prise en charge des neurinomes du VIII à la Fondation" avec les Drs Sorin Aldea et Marie Daval

L'événement sera diffusé en direct sur la plateforme

<https://rma.fmcevent.com/>



Vous souhaitez (re)voir la dernière conférence ? Pour y accéder :

<https://rma.fmcevent.com/fr>. Les thématiques abordées :

Les échanges de l'ophtalmologie #8 : *Vrai œdème papillaire ou faux œdèmes, comment les différencier ?* par les équipes du service du Dr Catherine Vignal-Clermont avec les Drs François Boussion et Manon Philibert

Décollement de rétine : du plus simple au plus compliqué : déchirure géante, glissement rétinien, par les équipes du service du Pr Ramin Tadayoni avec les Drs Sébastien Bruneau et Raphaël Lejoyeux

En savoir + : Contactez le pôle formation par mail à formation@for.paris



[CHATGPT EN RADIOLOGIE]

L'intelligence artificielle a déjà démontré son utilité dans le domaine de la radiologie. L'utilisation de modèles basés sur des transformateurs génératifs pré-entraînés (GPT) a le potentiel d'offrir aux radiologues de nouvelles possibilités pour améliorer la précision, l'efficacité et les résultats pour les patients.

Les radiologues peuvent considérer l'utilisation de ChatGPT comme une option supplémentaire pour améliorer leur pratique quotidienne en radiologie. Cependant, ChatGPT ne doit pas être utilisé comme un substitut à l'expertise et à la compétence des radiologues.

Lire l'abstract :

http://intrafor/images/documents/communication/revue_de_presse/Abstract_DeepL_Augustin_Leclerc.pdf

En savoir + : Contactez le Dr Augustin Leclerc à aleclerc@for.paris



ACTUALITÉS RECHERCHE

[BOURSE JEUNE CHERCHEUR]

En décembre 2022, Roselyne Verdier, ancienne professeure des Beaux-Arts de Saint-Etienne et présidente de l'association Si qui soutient la recherche en ophtalmologie a organisé une tombola qui a réuni une centaine d'artistes dont certains exposés dans les plus prestigieuses galeries internationales. La vente des billets de tombola a permis de collecter 18 000 euros et de créer une bourse jeune chercheur rchercheur. Elle a été remise le 22 mars à Ludovic Perraud, (doctorant dans le laboratoire de recherche translationnelle sur la cornée, dirigé par Pr Éric Gabison) pour poursuivre son travail de recherche sur le développement d'une thérapie innovante à base de vésicules extracellulaires pour le traitement de pathologies cécitantes de la surface oculaire. En savoir + : Contactez lperraud@for.paris

[3E STEERING COMMITTEE DU RHU BOOSTER]

Lancé en février 2020, le RHU BOOSTER (lauréat en 2019 du Programme Investissement et Avenir) a de nouveau démontré la dynamique d'un consortium engagé au service de la recherche sur les AVC, avec déjà de nombreux objectifs atteints. À l'occasion du 3e Steering Committee réuni à l'Hôtel des Invalides le 15 mars dernier, le Pr Mikael Mazighi, neurologue à l'Hôpital et responsable scientifique et technique du RHU, ainsi que l'ensemble des partenaires (AP-HP, Université Paris-cité, Inserm, Stago, Acticor, Balt, Sensome, Hopital Foch, les Hospices civils de Lyon, Hospinomics, CHU de Caen, Université de Caen) ont partagé un bilan positif à 3 ans : plus de 1 600 patients inclus dans une étude évaluant des biomarqueurs pour diagnostiquer les AVC en pré-hospitalier, une banque d'imagerie cérébrale nationale pour le développement d'algorithmes prédictifs de la réponse thérapeutique, de nouvelles générations de médicaments pour traiter l'ischémie cérébrale, et des dispositifs innovants d'analyse en temps réel et de capture des caillots intracrâniens.

En savoir + : <https://rhuboster.for.paris/>



[CERTIFICATION ISO 9001]

Le Centre de ressources biologiques (CRB), créé en 2017 par le Pr Mikael Mazighi, abrite aujourd'hui la plus importante collection mondiale de thrombi cérébraux, collectés pendant les procédures de thrombectomie mécanique, au sein du bloc de neuroradiologie interventionnelle de l'Hôpital, ouvrant ainsi de nouvelles perspectives thérapeutiques avec l'identification de cibles biologiques innovantes.

Afin d'avoir une reconnaissance de la qualité du travail fourni par les équipes et dans un besoin constant d'amélioration continue, le CRB, entité de Rothschild Medical Development (RMD), s'est engagé dans une démarche qualité rigoureuse selon les exigences de la norme NF S96 900 :2011 puis selon celles de l'ISO 9001 : 2015.

Le CRB a passé son audit initial de certification en février dernier et a été évalué et jugé conforme aux exigences requises par ISO 9001 : 2015 par l'AFNOR Certification.

Félicitations aux équipes du Centre de Ressources Biologiques et du service de la Qualité et Gestion des risques pour leur engagement et leur réussite dans l'obtention de cette certification.

En savoir + : Contactez le Pr Mikael Mazighi à mmazighi@for.paris



N° 2023/103675.1

Certificat
Certificata

Page 1 / 1

AFNOR Certification certifie que le système de management mis en place par :
AFNOR Certification certifies that the management system implemented by :

FONDATION A DE ROTHSCHILD

pour les activités suivantes :
for the following activities :

PRISE EN CHARGE D'ECHANTILLONS BIOLOGIQUES NEUROSENSOIRELS A DESSIN
DE RECHERCHE ET D'INNOVATION.

PROCESSING OF NEUROSENSORY BIOLOGICAL SAMPLES FOR RESEARCH AND INNOVATION.

à été évalué et jugé conforme aux exigences requises par :
has been assessed and found to meet the requirements of :

ISO 9001 : 2015

et est déployé sur les sites suivants :
and is developed on the following locations :

25-29 RUE MANNI FR-75940 PARIS CEDEX 19

Certificat est valable à compter de la date mentionnée :
This certificate is valid from the date mentioned :

2023-02-20

jusqu'à :
until :

2026-02-19

Signature
Signature

Julien NZERI
Directeur Général d'AFNOR Certification
Managing Director of AFNOR Certification



Photos QR
Code pour vérifier
l'authenticité du certificat



Retrouvez les derniers articles parus dans la presse (liste non exhaustive) :

- Janvier / Mars // **Revue francophone d'orthoptie** : "Orthoptiste en recherche clinique" (Ozlem Erol, Justine Lafolie)
- Février // **Réalités ophtalmologiques** : "Douleur et rougeur oculaire unilatérale en aggravation" (Dr Maria Rizk, Dr Filippo Fabro, Dr Damien Gatinel)
- Du 20 au 26 Février // **Femme Actuelle** : "Ces solutions pour mieux vivre avec des douleurs chroniques" (Dr Hayat Belaid)
- Février / Mars // **Les cahiers d'ophtalmologie** : "Le glaucome du myope" (Dr Georges Azar)
- Février / Mars // **Les cahiers d'ophtalmologie** : "Quand suspecter une dystrophie devant une atrophie maculaire ?" (Dr Mohamad Issa)
- Février / Mars // **Les cahiers d'ophtalmologie** : "Myopie syndromique" (Dr Thibaut Chapron)
- Février / Mars // **Les cahiers d'ophtalmologie** : "L'enfant myope : prise en charge en 2023" (Dr Gilles Martin)
- 28 février // **Elsevier** : "Revolutionizing radiology with GPT-based models: Current applications, future possibilities and limitations of ChatGPT" (Dr Loïc Duron, Dr Augustin Lecler)
- 2 mars // **APMnews** : "Un mécanisme compensatoire non pérenne à l'étude pour les dernières radiations de la liste en sus" (Julien Gottsmann)
- 6 mars // **Guide-vue.fr** : "Dr Aurore Muselier-Mathieu, préserver et améliorer la qualité de vue, et donc la qualité de vie" (Dr Aurore Muselier-Mathieu)
- 6 mars // **Lecardiologue.com** et **Planet.fr** : "Fin du remboursement d'un système pour traiter l'AVC" (Julien Gottsmann)
- 7 mars // **Sfmu.org** et **APMnews** : "Services en tension : la FEHAP estime à 40 M€ le montant de mesures à compenser pour ses ESPIC en 2023"
- 7 mars // **APMnews** : "L'hôpital Fondation Rothschild installe un nouveau pôle de recherche dans le XIXe arrondissement de Paris" (Julien Gottsmann)
- 7 mars // **Egora.fr** : "Prise en charge des AVC : ce déremboursement qui ne passe pas"
- 9 mars // **Doctissimo** : "AVC : ce traitement de pointe ne sera plus remboursé, les hôpitaux en colère" (Julien Gottsmann)
- 9 mars // **GenSight Biologics** : "GenSight Biologics annonce la publication des données de sécurité de LUMEVOQ® sur une période de 5 ans dans le célèbre journal à comité de lecture American Journal of Ophthalmology" (Dr Catherine Vignal-Clermont)
- 9 mars // **JIM.fr** // "Suppression de la liste en sus des cathéters de thrombo-aspiration : la France a-t-elle renoncé à réduire le handicap lié l'AVC ?" (Julien Gottsmann)
- 10 mars // **Lequotidiendumédecin.fr** : "Épilepsies : parcours de soins, chirurgie, neuromodulation, comment faire mieux ?" (Dr Pierre Bourdillon, Dr Gilles Huberfeld, Dr Anca Nica)
- 10 mars // **BFMTV** : "Pourquoi le déremboursement d'un traitement contre l'AVC fait polémique" (Julien Gottsmann)
- 11 mars // **Msn.com** : "Pourquoi le déremboursement d'un traitement contre l'AVC fait polémique" (Julien Gottsmann)
- 11 mars // **RTL** : "Interview de Julien Gottsmann sur les cathéters" (Julien Gottsmann)
- 13 mars // **NordLittoral.com** : "Santé : un cathéter qui sauve des vies après un AVC n'est plus remboursé par la Sécu" (Julien Gottsmann, Dr Michel Piotin)
- 13 mars // **Medscape.com** : "Epilepsie pharmaco-résistantes de l'adulte : création d'un nouveau parcours expert" (Dr Pierre Bourdillon, Dr Gilles Huberfeld, Dr Anca Nica)
- 14 mars // **RTL.com** : "Santé : un cathéter pour traiter les AVC n'est plus remboursé" (Julien Gottsmann)
- 15 mars // **Tfl info** : "La Sécu a-t-elle vraiment arrêté de prendre en charge les AVC depuis le 1er mars ?" (Julien Gottsmann)
- 27 mars au 2 avril // **Femme Actuelle** : "Épilepsie, les patients mieux pris en charge" (Dr Gilles Huberfeld)



[2 BOOKS MEDIA CE MOIS-CI !]

Retrouvez tous les articles traitant du sujet :

- **AVC**


"Traitement des AVC en urgence vitale Incompréhension totale d'une décision du ministère de la Santé réduisant de 15 % le niveau de remboursement des prises en charge"

[Lire les articles sur Intrafor.](#)


- **Epilepsie**

"Épilepsies de l'adulte résistantes aux traitements : ne plus laisser un seul patient sans solution !"

[Lire les articles sur Intrafor.](#)



Quelques posts parus ce mois-ci :



in @Hôpital Fondation Adolphe de Rothschild

[Presse]
Interrogé par Le Monde sur l'arrêt du remboursement des cathéters de thrombo-aspiration, Julien Gottsmann, Directeur général de l'Hôpital Fondation Adolphe de Rothschild, dénonce une « une régression qualitative importante » dans la prise en charge des patients victimes d'AVC.
<https://cutt.ly/U8PeWjQ>



f @Hôpital Fondation Adolphe de Rothschild

ALERTE AVC :
Depuis le 1er mars, la sécurité sociale ne remboursera plus les cathéters permettant de traiter les AVC : "Ces équipements de pointe, qui "se placent au niveau de l'aîne et vont jusque dans le cerveau pour retirer le caillot", permettent "de sauver des vies", affirme Julien Gottsmann, le Directeur général de l'Hôpital Fondation Rothschild."
bit.ly/3Z11KFU



ig @hopitalfondationrothschild

[Soutien à la recherche médicale]
En décembre 2022, Roseline Verdier, a organisé une tombola qui a réuni une centaine d'artistes dont certains exposés dans les plus prestigieuses galeries internationales.

@Hopi.tok 

Les étudiants en IFSI : vous êtes intenses !!
Mais on adore venir vous voir.



tw @FondARothschild

[Semaine du cerveau]
Avec + de 600 000 malades, l'épilepsie est la seconde maladie neurologique la plus répandue en France !

Suivez-nous sur les réseaux sociaux :



Dr Jean-Philippe Brandel (responsable unité Parkinson) ; Déborah Bakouetela (conseillère transition énergétique) ; Florence Clazure (directrice des ressources humaines) ; Valentin Demange Menin (com-alternance) ; Florence Fotsin (responsable adjointe qualité) ; Sylvia Gomes (responsable de com) ; Christopher Kaady (adjoint directeur international) ; Emmanuelle Le Roy (dircom) ; Ambre Legrand (com-stage) ; Maureen Marescaux (com-alternance) ; Estelle Paty (DRH adjointe) ; Géraldine Ravassard (DRH adjointe) ; Mélanie Roulleau (responsable de com) ; Céline Rosset (IPA Parkinson) ; Dr Sophie Saugla (neurologue) ; Jean-François Schemann (coordonnateur coopération médicale) ; Claire Varotto (chargée de com RH) ; Fabrice Verrière (directeur général adjoint) ; Christelle Younès (ingénieur qualité)

Diffusion : Avril 2023
Photographies : Service Communication/Fundraising
Contact : communication@for.paris